

**R O M Â N I A**  
**J U D E T U L I L F O V**  
**C O N S I L I U L L O C A L A L C O M U N E I B E R C E N I**

**H O T Ă R Ă R E**

privind rectificarea bugetului local al comunei Berceni, Județul Ilfov, pe anul 2017

CONSILIUL LOCAL AL COMUNEI BERCENI, JUDEȚUL ILFOV, întrunit în ședință extraordinară la data la 31.10.2017;

Luând în dezbateră Proiectul de hotărâre inițiat de Primarul Comunei Berceni, împreună cu expunerea de motive înregistrată sub nr. 16321/25.09.2017, privind rectificarea bugetului local al comunei Berceni, Județul Ilfov, pe anul 2017;

Având în vedere :

- Adresa Ministerului Finanțelor Publice nr. 444962/2017 prin care se comunică Decizia nr. 5170/20.09.2017 privind repartizarea sumelor defalcate din taxa pe valoare adăugată pentru finanțarea cheltuielilor descentralizate la nivelul comunelor;
- Raportul Compartimentului Financiar-Contabil, înregistrat sub nr. 16211/22.09.2017, privind inițierea proiectului de hotărâre cu privire la rectificarea bugetului Consiliului local al comunei Berceni pe anul 2017;
- Raportul de avizare al Comisiei de specialitate pentru programe de dezvoltare economico – financiare, buget – finanțe, administrarea domeniului public și privat al comunei, agricultură, gospodărie comunală, servicii și comerț;

În conformitate cu prevederile:

- Legii nr. 6/2017 – Legea bugetului de stat pe anul 2017;
- Legii nr. 273/2006 – Legea finanțelor publice locale, cu modificările și completările ulterioare;
- Ordonanței de Urgență a Guvernului nr. 63/2017 privind rectificarea bugetului de stat pe anul 2017;

În baza prevederilor art. 36 alin. (2) lit. a) și alin. (4) lit. a) din Legea administrației publice locale nr. 215/2001, republicată, cu modificările și completările ulterioare;

În temeiul art. 45 alin. (1), alin. (2) lit. a) și art. 115 alin. lit. b) din Legea administrației publice locale nr. 215/2001, republicată, cu modificările și completările ulterioare;

**H O T Ă R Ă Ș T E :**

**Art. 1.** Se aprobă rectificarea bugetului local al comunei Berceni, Județul Ilfov, pe anul 2017, cu suma de + **85.000 lei**, atât la partea de venituri, cât și la partea de cheltuieli, potrivit anexei, care face parte integrantă din prezenta hotărâre.


**Art. 2.** Bugetul local în urma rectificării, va fi la partea de venituri în sumă de **19.273.990 lei**, iar la partea de cheltuieli va fi în sumă de **26.073.990 lei**, deficitul rezultat în sumă de **6.800.000 lei**

fiind acoperit din excedentul bugetului local al anilor precedenți, stabilindu-se pe clasificarea bugetară conform Anexei nr. 2 care face parte integrantă din prezenta hotărâre.

**Art. 3.** Se aprobă lista obiectivelor de investiții pentru anul 2017, modificată, potrivit Anexei care face parte integrantă din prezenta hotărâre.

**Art. 4.** Primarul comunei Berceni, Județul Ilfov, cu sprijinul Compartimentului Financiar – Contabil, va asigura aducerea la îndeplinire a prevederilor prezentei Hotărâri.

**Președinte de ședință,**  
Cons. Ciobanu Marian



**Contrasemnează,**  
Secretar,  
Haiducă Gheorghe

Comuna Berceni, 31.10.2017

**Nr. 58**

**BUGETUL PE ANUL 2017  
LISTA**

**obiectivelor de investiții pe anul 2017 cu finanțare integrală și parțială de la buget  
rectificat la data de 18 octombrie 2017**

Hotărârea nr. ....

DENUMIREA INDICATORILOR	Cod rand	Cod indicator	Program aprobat	Influențe	Program rectificat	Program trimestrial			
						Trm I	Trm II	Trm III	Trm IV
<b>TOTAL VENITURI</b>	1	00.01	19.190.000	83.990	19.273.990	5.116.000	5.708.990	5.056.000	3.393.000
<b>VENITURI PROPRII</b>	2	49.90	13.481.090	0	13.481.090	3.888.860	3.763.490	3.572.510	2.256.230
<b>I. VENITURI CURENTE</b>	3	00.02	18.605.000	83.990	18.688.990	5.114.000	5.396.990	4.790.000	3.388.000
<b>A. VENITURI FISCALE</b>	4	00.03	17.432.000	83.990	17.515.990	4.904.000	4.724.990	4.645.000	3.242.000
<b>A1. IMPOZIT PE VENIT, PROFIT SI CASTIGURI DIN CAPITAL</b>	5	00.04	8.751.090	0	8.751.090	2.006.860	2.646.490	2.651.510	1.446.230
<b>A12. IMPOZIT PE VENIT, PROFIT, SI CASTIGURI DIN CAPITAL DE LA PERSOANE FIZICE</b>	6	00.06	8.751.090	0	8.751.090	2.006.860	2.646.490	2.651.510	1.446.230
Impozit pe venit	7	03.02	1.804.090	0	1.804.090	500.357	640.990	621.010	41.733
Impozitul pe veniturile din transferul proprietatilor imobiliare din patrimoniul personal	8	03.02.18	1.804.090	0	1.804.090	500.357	640.990	621.010	41.733
<b>Cote si sume defalcate din impozitul pe venit</b>	9	04.02	6.947.000	0	6.947.000	1.506.503	2.005.500	2.030.500	1.404.497
Cote defalcate din impozitul pe venit	10	04.02.01	2.925.000	0	2.925.000	500.000	1.000.000	1.025.000	400.000
Sume alocate din cotele defalcate din impozitul pe venit pentru echilibrarea bugetelor locale	11	04.02.04	4.022.000	0	4.022.000	1.006.503	1.005.500	1.005.500	1.004.497
<b>A3. IMPOZITE SI TAXE PE PROPRIETATE</b>	12	00.09	2.717.000	0	2.717.000	1.190.000	642.000	493.000	392.000
Impozite si taxe pe proprietate	13	07.02	2.717.000	0	2.717.000	1.190.000	642.000	493.000	392.000
Impozit pe cladiri	14	07.02.01	1.710.000	0	1.710.000	810.000	400.000	300.000	200.000
Impozit pe cladiri - PF	15	07.02.01.01	1.020.000	0	1.020.000	470.000	250.000	200.000	100.000
Impozit pe cladiri - PJ	16	07.02.01.02	690.000	0	690.000	340.000	150.000	100.000	100.000
Impozit pe terenuri	17	07.02.02	945.000	0	945.000	360.000	225.000	180.000	180.000
Impozit pe terenuri - PF	18	07.02.02.01	590.000	0	590.000	240.000	150.000	100.000	100.000
Impozit pe terenuri - PJ	19	07.02.02.02	125.000	0	125.000	20.000	25.000	30.000	50.000
Impozit pe terenurile extravilane	20	07.02.02.03	230.000	0	230.000	100.000	50.000	50.000	30.000
Taxe judiciare de timbru, taxe de timbru pentru activitatea notariata si alte taxe de timbru -- La bugetul de stat = restante anii anteriori =	21	07.02.03	50.000	0	50.000	15.000	15.000	10.000	10.000
Alte impozite si taxe de proprietate	22	07.02.50	12.000	0	12.000	5.000	2.000	3.000	2.000



DENUMIREA INDICATORILOR	Cod rand	Cod indicator	Program aprobat	Influente	Program rectificat	Program trimestrial			
						Trim I	Trim II	Trim III	Trim IV
<b>A4. IMPOZITE SI TAXE PE BUNURI SI SERVICII</b>	23	00.10	5.713.910	83.990	5.797.900	1.607.140	1.386.500	1.450.490	1.353.770
Sume defalcate din TVA	24	11.02	4.623.910	83.990	4.707.900	1.225.140	1.133.500	1.217.490	1.131.770
Sume defalcate din taxa pe valoarea adaugata pentru finantarea cheltuielilor descentralizate la nivelul comunelor, oraselor, municipiilor, sectoarelor si Municipiului Bucuresti	25	11.02.02	4.314.910	83.990	4.398.900	1.080.450	1.078.730	1.162.720	1.077.000
Sume defalcate din TVA pt echilibrarea bugetelor locale	26	11.02.06	309.000	0	309.000	144.690	54.770	54.770	54.770
<b>Taxe pe utilizarea bunurilor, autorizarea utilizarii bunurilor sau pe desfasurarea de activitati</b>	27	16.02	1.090.000	0	1.090.000	382.000	253.000	233.000	222.000
<b>Taxa asupra mijloacelor de transport</b>	28	16.02.02	610.000	0	610.000	230.000	130.000	130.000	120.000
Taxa asupra mijloacelor de transport - PF	29	16.02.02.01	480.000	0	480.000	180.000	100.000	100.000	100.000
Taxa asupra mijloacelor de transport - PJ	30	16.02.02.02	130.000	0	130.000	50.000	30.000	30.000	20.000
Taxe si tarife pentru eliberarea de licente si autorizatii de functionare	31	16.02.03	470.000	0	470.000	150.000	120.000	100.000	100.000
Alte taxe pe utilizarea bunurilor, autorizarea utilizarii bunurilor sau pe desfasurare de activitati	32	16.02.50	10.000	0	10.000	2.000	3.000	3.000	2.000
<b>A6. ALTE IMPOZITE SI TAXE FISCALE</b>	33	00.11	250.000	0	250.000	100.000	50.000	50.000	50.000
<b>Alte impozite si taxe fiscale</b>	34	18.02	250.000	0	250.000	100.000	50.000	50.000	50.000
Alte impozite si taxe	35	18.02.50	250.000	0	250.000	100.000	50.000	50.000	50.000
<b>C. VENITURI NEFISCALE</b>	36	00.12	1.173.000	0	1.173.000	210.000	672.000	145.000	146.000
<b>C1. VENITURI DIN PROPRIETATE</b>	37	00.13	290.000	0	290.000	110.000	60.000	60.000	60.000
Venituri din proprietate	38	30.02	290.000	0	290.000	110.000	60.000	60.000	60.000
Venituri din concesiuni si inchirieri	39	30.02.05	250.000	0	250.000	100.000	50.000	50.000	50.000
Alte venituri din concesiuni si inchirieri de catre institutiile publice	40	30.02.05.30	250.000	0	250.000	100.000	50.000	50.000	50.000
Alte venituri din proprietate	41	30.02.50	40.000	0	40.000	10.000	10.000	10.000	10.000
<b>C2. VANZARI DE BUNURI SI SERVICII</b>	42	00.14	883.000	0	883.000	100.000	612.000	85.000	86.000
Venituri din prestari de servicii si alte activitati	43	33.02	24.000	0	24.000	5.000	6.000	5.000	8.000
Venituri din prestari de servicii	44	33.02.08	8.000	0	8.000	2.000	2.000	2.000	2.000
Venituri din recuperarea cheltuielilor de judecata, imputatii si despagubiri	45	33.02.28	6.000	0	6.000	1.000	2.000	1.000	2.000
Alte venituri din prestari de servicii si alte activitati	46	33.02.50	10.000	0	10.000	2.000	2.000	2.000	4.000
<b>Venituri din taxe administrative, eliberari de permise</b>	47	34.02	65.000	0	65.000	15.000	15.000	20.000	15.000
Taxe extrajudiciare de timbru	48	34.02.02	45.000	0	45.000	10.000	10.000	15.000	10.000
Alte venituri din taxe administrative, eliberari de permise	49	34.02.50	20.000	0	20.000	5.000	5.000	5.000	5.000
<b>Amenzi, penalitati si confiscari</b>	50	35.02	281.000	0	281.000	75.000	88.000	58.000	60.000
Venituri din amenzi si alte sanctiuni aplicate conform dispozitiilor legale	51	35.02.01	250.000	0	250.000	70.000	80.000	50.000	50.000



DENUMIREA INDICATORILOR	Cod rand	Cod indicator	Program aprobat	Influente	Program rectificat	Program trimestrial			
						Trim I	Trim II	Trim III	Trim IV
Venituri din amenzi si alte sanctiuni aplicate de catre alte institutii de specialitate	52	35.02.01.02	250.000	0	250.000	70.000	80.000	50.000	50.000
Penalitati pentru neindeplinirea sau depunerea cu intarziere a declaratiilor de impozite si taxe	53	35.02.02	16.000	0	16.000	5.000	3.000	3.000	5.000
Alte amenzi, penalitati si confiscari	54	35.02.50	15.000	0	15.000	0	5.000	5.000	5.000
<b>Diverse venituri</b>	<b>55</b>	<b>36.02</b>	<b>13.000</b>	<b>0</b>	<b>13.000</b>	<b>5.000</b>	<b>3.000</b>	<b>2.000</b>	<b>3.000</b>
Alte venituri	56	36.02.50	13.000	0	13.000	5.000	3.000	2.000	3.000
<b>Transferuri voluntare, altele decat subventiile</b>	<b>57</b>	<b>37.02</b>	<b>500.000</b>	<b>0</b>	<b>500.000</b>	<b>0</b>	<b>500.000</b>	<b>0</b>	<b>0</b>
Varsaminte din sectiunea de functionare pentru finantarea sectiunii de dezvoltare a bugetului local (cu semnul minus)	58	37.02.03	-12.248.000	0	-12.248.000	-6.640.000	-1.993.000	-2.895.000	-720.000
Varsaminte din sectiunea de functionare	59	37.02.04	12.248.000	0	12.248.000	6.640.000	1.993.000	2.895.000	720.000
Alte transferuri voluntare	60	37.02.50	500.000	0	500.000	0	500.000	0	0
<b>IV. SUBVENTII</b>	<b>61</b>	<b>00.17</b>	<b>74.000</b>	<b>0</b>	<b>74.000</b>	<b>2.000</b>	<b>2.000</b>	<b>65.000</b>	<b>5.000</b>
<b>SUBVENTII DE LA ALTE NIVELE ALE ADMINISTRATIEI PUBLICE</b>	<b>62</b>	<b>00.18</b>	<b>74.000</b>	<b>0</b>	<b>74.000</b>	<b>2.000</b>	<b>2.000</b>	<b>65.000</b>	<b>5.000</b>
Subventii de la bugetul de stat	63	42.02	9.000	0	9.000	2.000	2.000	0	5.000
<b>B. Curente</b>	<b>64</b>		<b>9.000</b>	<b>0</b>	<b>9.000</b>	<b>2.000</b>	<b>2.000</b>	<b>0</b>	<b>5.000</b>
Ajutor pentru incalzirea locuintei cu lemne, carbuni si combustibil petrolier	65	42.02.34	9.000	0	9.000	2.000	2.000	0	5.000
<b>Subventii de la alte administratii</b>	<b>66</b>	<b>43.02</b>	<b>65.000</b>	<b>0</b>	<b>65.000</b>	<b>0</b>	<b>0</b>	<b>65.000</b>	<b>0</b>
Sume alocate din bugetul ANCPJ pentru finantarea lucrarilor de inregistrare sistematica din cadrul Programului national de cadastru si carte funciara	67	43.02.34	65.000	0	65.000	0	0	65.000	0
<b>Sume FEN postaderare in contul platilor efectuate</b>	<b>68</b>	<b>45.02</b>	<b>511.000</b>	<b>0</b>	<b>511.000</b>	<b>0</b>	<b>310.000</b>	<b>201.000</b>	<b>0</b>
<b>Fondul Social European</b>	<b>69</b>	<b>45.02.02</b>	<b>511.000</b>	<b>0</b>	<b>511.000</b>	<b>0</b>	<b>310.000</b>	<b>201.000</b>	<b>0</b>
Sume primite in contul platilor efectuate in anul curent	70	45.02.02.01	301.000	0	301.000	0	100.000	201.000	0
Sume primite in contul platilor efectuate in anii anteriori	71	45.02.02.02	210.000	0	210.000	0	210.000	0	0
<b>TOTAL CHELTUIELI</b>	<b>72</b>		<b>25.990.000</b>	<b>83.990</b>	<b>26.073.990</b>	<b>10.380.000</b>	<b>5.765.990</b>	<b>6.425.000</b>	<b>3.513.000</b>
<b>CHELTUIELI CURENTE</b>	<b>73</b>	<b>01</b>	<b>15.754.000</b>	<b>83.990</b>	<b>15.837.990</b>	<b>4.229.000</b>	<b>4.875.990</b>	<b>3.925.000</b>	<b>2.808.000</b>
<b>TITLUL I CHELTUIELI DE PERSONAL</b>	<b>74</b>	<b>10</b>	<b>5.188.000</b>	<b>-17.000</b>	<b>5.171.000</b>	<b>899.400</b>	<b>1.520.100</b>	<b>1.488.700</b>	<b>1.262.800</b>
Cheeltuieli salariale in bani	75	10.01	4.164.500	-7.000	4.157.500	724.600	1.220.000	1.207.000	1.005.900
Salarii de baza	76	10.01.01	3.254.700	28.000	3.282.700	601.100	976.200	950.000	755.400
Sporuri pentru conditii de munca	77	10.01.05	51.500	-9.200	42.300	11.700	2.600	14.000	14.000
Alte sporuri	78	10.01.06	194.300	-24.000	170.300	22.800	43.000	48.000	56.500
Fond pentru posturi ocupate prin cumul	79	10.01.10	381.000	-120.000	261.000	0	81.000	130.000	50.000
fond aferent platii cu ora	80	10.01.11	198.000	133.200	331.200	77.000	82.200	45.000	127.000





DENUMIREA INDICATORILOR	Cod rand	Cod indicator	Program aprobat	Influenta	Program rectificat	Program trimestrial			
						Trim I	Trim II	Trim III	Trim IV
Indemnizatii plătite unor persoane din afara unitatii	81	10.01.12	70.000	-15.000	55.000	12.000	20.000	20.000	3.000
Alte drepturi salariale in bani	82	10.01.30	15.000	0	15.000	0	15.000	0	0
Contributii	83	10.03	1.023.500	-10.000	1.013.500	174.800	300.100	281.700	256.900
Contributii de asigurari sociale de stat	84	10.03.01	673.400	-5.000	668.400	118.400	195.000	188.000	167.000
Contributii de asigurari de somaj	85	10.03.02	26.500	-1.000	25.500	5.600	7.600	6.900	5.400
Contributii de asigurari sociale de sanatate	86	10.03.03	249.500	-4.000	245.500	40.000	75.000	64.000	66.500
Contributii de asigurari pentru accidente de munca si boli profesionale	87	10.03.04	10.000	0	10.000	1.900	2.300	2.800	3.000
Contributii pentru concedii si indemnizatii	88	10.03.06	64.100	0	64.100	8.900	20.200	20.000	15.000
<b>TITLUL II BUNURI SI SERVICII</b>	89	20	9.146.990	45.000	9.191.990	3.179.600	2.600.890	2.011.300	1.400.200
Bunuri si servicii	90	20.01	6.492.700	232.000	6.724.700	2.041.500	1.965.000	1.462.000	1.236.200
Furnituri de birou	91	20.01.01	32.000	0	32.000	6.000	13.000	5.000	8.000
Materiale pentru curatenie	92	20.01.02	33.000	-7.000	26.000	10.000	12.000	2.000	2.000
Incazit, iluminat si forta motrica	93	20.01.03	628.100	-40.000	588.100	192.100	163.000	106.000	127.000
Apa, canal si salubritate	94	20.01.04	103.100	11.000	114.100	21.100	49.000	22.000	22.000
Carburanti si lubrifianti	95	20.01.05	126.000	-30.000	96.000	51.000	14.000	6.000	25.000
Piese de schimb	96	20.01.06	43.000	-10.000	33.000	10.000	6.000	15.000	2.000
Transport	97	20.01.07	401.500	-13.000	388.500	174.500	161.000	41.000	12.000
Posta, telecomunicatii, radio, tv, internet	98	20.01.08	87.500	7.000	94.500	21.500	26.000	26.000	21.000
Materiale si prestari de servicii cu caracter functional	99	20.01.09	2.415.700	235.000	2.650.700	752.500	853.000	667.000	388.200
Alte bunuri si servicii pentru intretinere si functionare	100	20.01.30	2.622.800	79.000	2.701.800	802.800	688.000	582.000	629.000
Reparatii curente	101	20.02	768.000	-70.000	698.000	583.000	80.000	25.000	10.000
Hirana	102	20.03	0	40.000	40.000	0	0	40.000	0
Hirana pentru oameni	103	20.03.01	0	40.000	40.000	0	0	40.000	0
Medicamente si materiale sanitare	104	20.04	6.000	0	6.000	0	6.000	0	0
Medicamente	105	20.04.01	2.000	0	2.000	0	2.000	0	0
Materiale sanitare	106	20.04.02	2.000	0	2.000	0	2.000	0	0
Reactivi	107	20.04.03	2.000	0	2.000	0	2.000	0	0
Bunuri de natura obiectelor de inventar	108	20.05	513.000	-15.000	498.000	52.000	243.000	143.000	60.000
Uniforme si echipament	109	20.05.01	11.000	0	11.000	0	8.000	3.000	0
Lenjerie si accesorii de pat	110	20.05.03	40.000	12.000	52.000	0	40.000	0	12.000
Alte obiecte de inventar	111	20.05.30	462.000	-27.000	435.000	52.000	195.000	140.000	48.000
Carti, publicatii si materiale documentare	112	20.11	66.000	-6.000	60.000	15.000	19.000	19.000	7.000
consultanta si expertiza	113	20.12	648.890	-70.000	578.890	209.000	189.890	160.000	20.000
Pregatire profesionala	114	20.13	75.000	-35.000	40.000	0	10.000	30.000	0



DENUMIREA INDICATORILOR	Cod rand	Cod indicator	Program aprobat	Influente	Program rectificat	Program trimestrial			
						Trim I	Trim II	Trim III	Trim IV
Protectia muncii	115	20.14	44.900	-12.000	32.900	9.900	16.000	7.000	0
Prevenirea si combaterea inundatiilor si ingheturilor	116	20.23	290.000	-50.000	240.000	230.000	0	0	10.000
Alte cheltuieli	117	20.30	242.500	31.000	273.500	39.200	52.000	125.300	57.000
Protocol si reprezentare	118	20.30.02	3.000	0	3.000	500	1.000	500	1.000
Executarea silita a creantelor bugetare	119	20.30.09	5.000	0	5.000	0	2.000	2.000	1.000
alte cheltuieli cu bunuri si servicii	120	20.30.30	234.500	31.000	265.500	38.700	49.000	122.800	55.000
TITLUL VII ALTE TRANSFERURI	121	55	34.000	0	34.000	0	24.000	5.000	5.000
A. Transferuri interne	122	55.01	34.000	0	34.000	0	24.000	5.000	5.000
Programe cu finan?are rambursabilă	123	55.01.03	0	0	0	0	0	0	0
Alte transferuri curente interne	124	55.01.18	0	0	0	0	0	0	0
Transferuri din bugetul local catre asociatiile de dezvoltare intercomunitara	125	55.01.42	34.000	0	34.000	0	24.000	5.000	5.000
TITLUL VIII PROIECTE CU FINANTARE DIN FONDURI EXTERNE NERAMBURSABILE (FEN) POSTADERARE	126	56	581.000	0	581.000	0	481.000	120.000	0
Programe din Fondul European de Dezvoltare Regionala (FEDR )	127	56.01	0	0	0	0	0	0	0
Finantarea nationala	128	56.01.01	0	0	0	0	0	0	0
Programe din Fondul European Agricol de Dezvoltare Rurala (FEADR)	129	56.04	581.000	0	581.000	0	451.000	120.000	0
Finantarea nationala	130	56.04.01	511.000	0	511.000	0	411.000	100.000	0
Cheltuieli neeligibile	131	56.04.03	70.000	0	70.000	0	50.000	20.000	0
TITLUL IX ASISTENTA SOCIALA	132	57	544.010	55.990	600.000	150.000	150.000	160.000	140.000
Asigurari sociale	133	57.01	0	0	0	0	0	0	0
Ajutoare sociale	134	57.02	544.010	55.990	600.000	150.000	150.000	160.000	140.000
Ajutoare sociale in numerar	135	57.02.01	540.000	60.000	600.000	150.000	150.000	160.000	140.000
Tichete de cresa si tichete sociale pentru gradinita	136	57.02.03	4.010	-4.010	0	0	0	0	0
TITLUL XI ALTE CHELTUIELI	137	59	260.000	0	260.000	0	120.000	140.000	0
Burse	138	59.01	40.000	0	40.000	0	0	40.000	0
Asociatii si fundatii	139	59.11	20.000	0	20.000	0	20.000	0	0
Sustinerea cultelor	140	59.12	200.000	0	200.000	0	100.000	100.000	0
CHELTUIELI DE CAPITAL	141	70	10.236.000	0	10.236.000	6.151.000	880.000	2.500.000	705.000
TITLUL XIII ACTIVE NEFINANCIARE	142	71	10.226.000	0	10.226.000	6.151.000	870.000	2.500.000	705.000
Active fixe	143	71.01	10.226.000	0	10.226.000	6.151.000	870.000	2.500.000	705.000
Constructii	144	71.01.01	7.840.000	140.000	7.980.000	5.090.000	550.000	1.940.000	400.000
Masini, echipamente si mijloace de transport	145	71.01.02	890.000	10.000	900.000	300.000	60.000	370.000	170.000
Mobilier, aparatura biroutica si alte active corporale	146	71.01.03	70.000	10.000	80.000	0	40.000	0	40.000



DENUMIREA INDICATORILOR	Cod rand	Cod indicator	Program aprobat	Influente	Program rectificat	Program trimestrial			
						Trim I	Trim II	Trim III	Trim IV
Alte active fixe	147	71.01.30	1.426.000	-160.000	1.266.000	761.000	220.000	190.000	95.000
TITLUL XIV ACTIVE FINANCIARE	148	72	10.000	0	10.000	0	10.000	0	0
Active financiare	149	72.01	10.000	0	10.000	0	10.000	0	0
Participare la capitalul social al societăților comerciale	150	72.01.01	10.000	0	10.000	0	10.000	0	0
<b>Partea I-a SERVICII PUBLICE GENERALE</b>	<b>151</b>	<b>50.02</b>	<b>5.680.000</b>	<b>75.000</b>	<b>5.755.000</b>	<b>1.120.000</b>	<b>1.896.500</b>	<b>1.695.000</b>	<b>1.043.500</b>
<b>Autorități publice și acțiuni externe</b>	<b>152</b>	<b>51.02</b>	<b>5.680.000</b>	<b>75.000</b>	<b>5.755.000</b>	<b>1.120.000</b>	<b>1.896.500</b>	<b>1.695.000</b>	<b>1.043.500</b>
CHELTUIELI CURENTE	153	01	5.160.000	-65.000	5.095.000	980.000	1.806.500	1.445.000	863.500
TITLUL I CHELTUIELI DE PERSONAL	154	10	1.428.000	-45.000	1.383.000	231.500	550.500	398.500	202.500
Cheltuieli salariale în bani	155	10.01	1.171.500	-35.000	1.136.500	187.000	450.000	335.000	164.500
Salarii de baza	156	10.01.01	982.000	0	982.000	160.000	385.000	280.000	157.000
Alte sporuri	157	10.01.06	104.500	-20.000	84.500	15.000	30.000	35.000	4.500
Indemnizații plătite unor persoane din afara unității	158	10.01.12	70.000	-15.000	55.000	12.000	20.000	20.000	3.000
Alte drepturi salariale în bani	159	10.01.30	15.000	0	15.000	0	15.000	0	0
Contribuții	160	10.03	256.500	-10.000	246.500	44.500	100.500	63.500	38.000
Contribuții de asigurări sociale de stat	161	10.03.01	177.000	-5.000	172.000	30.000	70.000	45.000	27.000
Contribuții de asigurări de somaj	162	10.03.02	7.000	-1.000	6.000	2.000	2.000	2.000	0
Contribuții de asigurări sociale de sănătate	163	10.03.03	60.500	-4.000	56.500	10.000	25.000	14.000	7.500
Contribuții de asigurări pentru accidente de muncă și boli profesionale	164	10.03.04	2.000	0	2.000	500	500	500	500
Contribuții pentru concedii și indemnizații	165	10.03.06	10.000	0	10.000	2.000	3.000	2.000	3.000
<b>TITLUL II BUNURI ȘI SERVICII</b>	<b>166</b>	<b>20</b>	<b>3.678.000</b>	<b>-20.000</b>	<b>3.658.000</b>	<b>748.500</b>	<b>1.212.000</b>	<b>1.041.500</b>	<b>656.000</b>
Bunuri și servicii	167	20.01	2.862.000	85.000	2.947.000	632.000	932.000	789.000	594.000
Furnituri de birou	168	20.01.01	25.000	0	25.000	3.000	11.000	5.000	6.000
Material pentru curățenie	169	20.01.02	8.000	0	8.000	2.000	3.000	1.000	2.000
Încalzit, iluminat și forță motrică	170	20.01.03	75.100	0	75.100	25.100	25.000	10.000	15.000
Apa, canal și salubritate	171	20.01.04	65.100	10.000	75.100	10.100	40.000	8.000	17.000
Carburanți și lubrifianți	172	20.01.05	22.000	0	22.000	10.000	2.000	5.000	5.000
Piese de schimb	173	20.01.06	10.000	-5.000	5.000	0	0	3.000	2.000
Transport	174	20.01.07	4.000	-2.000	2.000	0	2.000	0	0
Posta, telecomunicații, radio, tv, internet	175	20.01.08	79.000	8.000	87.000	19.000	23.000	25.000	20.000
Material și prestări de servicii cu caracter funcțional	176	20.01.09	859.000	70.000	929.000	69.000	475.000	262.000	123.000
Alte bunuri și servicii pentru întreținere și funcționare	177	20.01.30	1.714.800	4.000	1.718.800	483.800	351.000	470.000	404.000
Reparații curente	178	20.02	50.000	-20.000	30.000	10.000	10.000	0	10.000
Bunuri de natura obiectelor de inventar	179	20.05	195.000	-40.000	155.000	25.000	130.000	0	0



DENUMIREA INDICATORILOR	Cod rand	Cod indicator	Program aprobat	Influente	Program rectificat	Program trimestrial			
						Trim I	Trim II	Trim III	Trim IV
Alte obiecte de inventar	180	20.05.30	195.000	-40.000	155.000	25.000	130.000	0	0
Carti, publicatii si materiale documentare	181	20.11	47.000	-5.000	42.000	10.000	12.000	15.000	5.000
consultanta si expertiza	182	20.12	319.000	-10.000	309.000	54.000	85.000	150.000	20.000
Pregatire profesionala	183	20.13	50.000	-20.000	30.000	0	0	30.000	0
Protectia muncii	184	20.14	32.000	-10.000	22.000	2.000	15.000	5.000	0
Alte cheltuieli	185	20.30	123.000	0	123.000	15.500	28.000	52.500	27.000
Protocol si reprezentare	186	20.30.02	3.000	0	3.000	500	1.000	500	1.000
Executarea silita a creantelor bugetare	187	20.30.09	5.000	0	5.000	0	2.000	2.000	1.000
alte cheltuieli cu bunuri si servicii	188	20.30.30	115.000	0	115.000	15.000	25.000	50.000	25.000
TITLUL VII ALTE TRANSFERURI	189	55	34.000	0	34.000	0	24.000	5.000	5.000
A. Transferuri interne	190	55.01	34.000	0	34.000	0	24.000	5.000	5.000
Programe cu finantare rambursabila	191	55.01.03	0	0	0	0	0	0	0
Alte transferuri curente interne	192	55.01.18	0	0	0	0	0	0	0
Transferuri din bugetul local catre asociatiile de dezvoltare intercomunitara	193	55.01.42	34.000	0	34.000	0	24.000	5.000	5.000
TITLUL XI ALTE CHELTUIELI	194	59	20.000	0	20.000	0	20.000	0	0
Burse	195	59.01	0	0	0	0	0	0	0
Asociatii si fundatii	196	59.11	20.000	0	20.000	0	20.000	0	0
CHELTUIELI DE CAPITAL	197	70	520.000	140.000	660.000	140.000	90.000	250.000	180.000
TITLUL XIII ACTIVE NEFINANCIARE	198	71	510.000	140.000	650.000	140.000	80.000	250.000	180.000
Active fixe	199	71.01	510.000	140.000	650.000	140.000	80.000	250.000	180.000
Constructii	200	71.01.01	200.000	140.000	340.000	140.000	0	100.000	100.000
Masini, echipamente si mijloace de transport	201	71.01.02	30.000	10.000	40.000	0	0	0	40.000
Mobilier, aparatura biroul si alte active corporale	202	71.01.03	40.000	10.000	50.000	0	40.000	0	10.000
Alte active fixe	203	71.01.30	240.000	-20.000	220.000	0	40.000	150.000	30.000
TITLUL XIV ACTIVE FINANCIARE	204	72	10.000	0	10.000	0	10.000	0	0
Active financiare	205	72.01	10.000	0	10.000	0	10.000	0	0
Participare la capitalul social al societatiilor comerciale	206	72.01.01	10.000	0	10.000	0	10.000	0	0
Din total capital									
Autoritati executive si legislative	207	51.02.01	5.680.000	75.000	5.755.000	1.120.000	1.896.500	1.695.000	1.043.500
Autoritati executive	208	51.02.01.03	5.680.000	75.000	5.755.000	1.120.000	1.896.500	1.695.000	1.043.500
Partea a II-a APARARE, ORDINE PUBLICA SI SIGURANTA NATIONALA	209	59.02	115.000	0	115.000	50.000	10.000	30.000	25.000
Ordine publica si siguranta nationala	210	61.02	115.000	0	115.000	50.000	10.000	30.000	25.000





DENUMIREA INDICATORILOR	Cod rand	Cod indicator	Program aprobat	Influente	Program rectificat	Program trimestrial			
						Trim I	Trim II	Trim III	Trim IV
CHELTUIELI CURENTE	211	01	30.000	0	30.000	0	10.000	10.000	10.000
TITLUL II BUNURI SI SERVICII	212	20	30.000	0	30.000	0	10.000	10.000	10.000
Bunuri si servicii	213	20.01	30.000	0	30.000	0	10.000	10.000	10.000
Furnituri de birou	214	20.01.01	0	0	0	0	0	0	0
Alte bunuri si servicii pentru intretinere si functionare	215	20.01.30	30.000	0	30.000	0	10.000	10.000	10.000
CHELTUIELI DE CAPITAL	216	70	85.000	0	85.000	0	20.000	20.000	15.000
TITLUL XIII ACTIVE NEFINANCIARE	217	71	85.000	0	85.000	0	20.000	20.000	15.000
Active fixe	218	71.01	85.000	0	85.000	0	20.000	20.000	15.000
Constructii	219	71.01.01	0	0	0	0	0	0	0
Masini, echipamente si mijloace de transport	220	71.01.02	50.000	0	50.000	0	0	0	0
Alte active fixe	221	71.01.30	35.000	0	35.000	0	20.000	20.000	15.000
Din total capital									
Protectie civila si protectie contra incendiilor (protectie civila nonmilitara)	222	61.02.05	115.000	0	115.000	0	10.000	30.000	25.000
<b>Partea a III-a CHELTUIELI SOCIAL-CULTURALE</b>	<b>223</b>	<b>64.02</b>	<b>10.078.000</b>	<b>8.990</b>	<b>10.086.990</b>	<b>3.217.000</b>	<b>2.618.490</b>	<b>2.513.000</b>	<b>1.738.500</b>
Invatamant	224	65.02	5.879.010	-4.010	5.875.000	1.640.400	1.443.100	1.515.500	1.276.000
CHELTUIELI CURENTE	225	01	4.389.010	-4.010	4.385.000	640.400	1.313.100	1.355.500	1.076.000
TITLUL I CHELTUIELI DE PERSONAL	226	10	2.873.000	0	2.873.000	477.400	725.100	812.700	857.800
Cheltuieli salariale in bani	227	10.01	2.290.400	0	2.290.400	387.000	578.000	644.000	681.400
Salarii de baza	228	10.01.01	1.570.100	0	1.570.100	290.500	399.200	442.000	438.400
Sporuri pentru conditii de munca	229	10.01.05	51.500	-9.200	42.300	11.700	2.600	14.000	14.000
Alte sporuri	230	10.01.06	89.800	-4.000	85.800	7.800	13.000	13.000	52.000
Fond pentru posturi ocupate prin cumuj	231	10.01.10	381.000	-120.000	261.000	0	81.000	130.000	50.000
fond aferent platii cu ora	232	10.01.11	198.000	133.200	331.200	77.000	82.200	45.000	127.000
Contributii	233	10.03	582.600	0	582.600	90.400	147.100	168.700	176.400
Contributii de asigurari sociale de stat	234	10.03.01	379.000	0	379.000	63.000	92.000	108.000	116.000
Contributii de asigurari de somaj	235	10.03.02	14.500	0	14.500	2.600	3.600	3.900	4.400
Contributii de asigurari sociale de sanatate	236	10.03.03	139.000	0	139.000	20.000	35.000	40.000	44.000
Contributii de asigurari pentru accidente de munca si boli profesionale	237	10.03.04	6.000	0	6.000	900	1.300	1.800	2.000
Contributii pentru concedii si indemnizatii	238	10.03.06	44.100	0	44.100	3.900	15.200	15.000	10.000
TITLUL II BUNURI SI SERVICII	239	20	1.472.000	0	1.472.000	163.000	588.000	502.800	218.200
Bunuri si servicii	240	20.01	947.200	-55.000	892.200	129.000	368.000	284.000	131.200
Furnituri de birou	241	20.01.01	5.000	0	5.000	1.000	2.000	0	2.000
Materialie pentru curatenie	242	20.01.02	14.000	-4.000	10.000	3.000	6.000	1.000	0



DENUMIREA INDICATORILOR	Cod rand	Cod indicator	Program aprobat	Influente	Program rectificat	Program trimestrial			
						Trim I	Trim II	Trim III	Trim IV
Incalzit, iluminat si forta motrica	243	20.01.03	121.000	-10.000	111.000	32.000	28.000	9.000	42.000
Apa, canal si salubritate	244	20.01.04	28.500	1.000	29.500	5.500	7.000	12.000	5.000
Carburanti si lubrifianti	245	20.01.05	1.000	0	1.000	0	1.000	0	0
Transport	246	20.01.07	18.500	-1.000	17.500	2.500	7.000	1.000	7.000
Posta, telecomunicatii, radio, tv, internet	247	20.01.08	6.500	-1.000	5.500	1.500	2.000	1.000	1.000
Materiale si prestari de servicii cu caracter functional	248	20.01.09	454.700	10.000	464.700	41.500	199.000	200.000	24.200
Alte bunuri si servicii pentru intretinere si functionare	249	20.01.30	298.000	-50.000	248.000	42.000	116.000	40.000	50.000
Reparatii curente	250	20.02	85.000	-30.000	55.000	20.000	10.000	25.000	0
Hrana	251	20.03	0	40.000	40.000	0	0	40.000	0
Hrana pentru camere	252	20.03.01	0	40.000	40.000	0	0	40.000	0
Medicamente si materiale sanitare	253	20.04	6.000	0	6.000	0	6.000	0	0
Medicamente	254	20.04.01	2.000	0	2.000	0	2.000	0	0
Materiale sanitare	255	20.04.02	2.000	0	2.000	0	2.000	0	0
Reactivi	256	20.04.03	2.000	0	2.000	0	2.000	0	0
Bunuri de natura obiectelor de inventar	257	20.05	193.000	67.000	260.000	4.000	103.000	93.000	60.000
Uniforme si echipament	258	20.05.01	6.000	0	6.000	0	3.000	3.000	0
Lenjerie si accesorii de pat	259	20.05.03	40.000	12.000	52.000	0	40.000	0	12.000
Alte obiecte de inventar	260	20.05.30	147.000	55.000	202.000	4.000	60.000	90.000	48.000
Carti, publicatii si materiale documentare	261	20.11	11.000	-1.000	10.000	0	7.000	1.000	2.000
consultanta si experiza	262	20.12	100.000	-30.000	70.000	0	60.000	10.000	0
Pregatire profesionala	263	20.13	25.000	-15.000	10.000	0	10.000	0	0
Protectia muncii	264	20.14	12.900	-2.000	10.900	7.900	1.000	2.000	0
Alte cheltuieli	265	20.30	91.900	26.000	117.900	2.100	23.000	67.800	25.000
alte cheltuieli cu bunuri si servicii	266	20.30.30	91.900	26.000	117.900	2.100	23.000	67.800	25.000
TITLUL IX ASISTENTA SOCIALA	267	57	4.010	-4.010	0	0	0	0	0
Asigurari sociale	268	57.01	0	0	0	0	0	0	0
Ajutoare sociale	269	57.02	4.010	-4.010	0	0	0	0	0
Tichete de cresa si tichete sociale pentru gradinita	270	57.02.03	4.010	-4.010	0	0	0	0	0
TITLUL XI ALTE CHELTUIELI	271	59	40.000	0	40.000	0	0	40.000	0
Burse	272	59.01	40.000	0	40.000	0	0	40.000	0
CHELTUIELI DE CAPITAL	273	70	1.490.000	0	1.490.000	1.000.000	130.000	160.000	200.000
TITLUL XIII ACTIVE NEFINANCIARE	274	71	1.490.000	0	1.490.000	1.000.000	130.000	160.000	200.000
Active fixe	275	71.01	1.490.000	0	1.490.000	1.000.000	130.000	160.000	200.000
Constructii	276	71.01.01	1.150.000	0	1.150.000	1.000.000	0	0	150.000



DENUMIREA INDICATORILOR	Cod rand	Cod indicator	Program aprobat	Influente	Program rectificat	Program trimestrial			
						Trim I	Trim II	Trim III	Trim IV
Masini, echipamente si mijloace de transport	277	71.01.02	190.000	0	190.000	0	50.000	140.000	0
Alte active fixe	278	71.01.30	150.000	0	150.000	0	80.000	20.000	50.000
Din total capitol									
Invatamant prescolar si primar	279	65.02.03	4.658.110	-4.010	4.654.100	1.447.900	1.143.600	1.128.000	934.600
Invatamant prescolar	280	65.02.03.01	1.821.410	-17.210	1.804.200	191.700	655.100	518.500	438.900
Invatamant primar	281	65.02.03.02	2.836.700	13.200	2.849.900	1.256.200	488.500	609.500	495.700
Invatamant secundar	282	65.02.04	1.220.900	0	1.220.900	192.500	299.500	387.500	341.400
Invatamant secundar inferior	283	65.02.04.01	1.220.900	0	1.220.900	192.500	299.500	387.500	341.400
<b>Cultura, recreere si religie</b>	<b>284</b>	<b>67.02</b>	<b>2.701.990</b>	<b>-75.000</b>	<b>2.626.990</b>	<b>1.226.100</b>	<b>765.890</b>	<b>520.000</b>	<b>115.000</b>
CHELTUIELI CURENTE	285	01	1.181.990	65.000	1.246.990	116.100	755.890	290.000	85.000
TITLUL II BUNURI SI SERVICII	286	20	400.990	65.000	465.990	116.100	194.890	70.000	85.000
Bunuri si servicii	287	20.01	162.500	110.000	272.500	31.500	149.000	12.000	80.000
Furnituri de birou	288	20.01.01	2.000	0	2.000	2.000	0	0	0
Materiale pentru curatenie	289	20.01.02	5.000	0	5.000	3.000	2.000	0	0
Incalziti, iluminati si forta motrica	290	20.01.03	52.000	0	52.000	15.000	10.000	7.000	20.000
Apa, canal si salubritate	291	20.01.04	4.500	0	4.500	500	2.000	2.000	0
Carburanti si lubrifianti	292	20.01.05	3.000	0	3.000	1.000	1.000	1.000	0
Piese de schimb	293	20.01.06	3.000	0	3.000	0	1.000	2.000	0
Transport	294	20.01.07	4.000	0	4.000	2.000	2.000	0	0
Posta, telecomunicatii, radio, tv, internet	295	20.01.08	2.000	0	2.000	1.000	1.000	0	0
Materiale si prestari de servicii cu caracter functional	296	20.01.09	42.000	35.000	77.000	2.000	60.000	0	15.000
Alte bunuri si servicii pentru intretinere si functionare	297	20.01.30	45.000	75.000	120.000	5.000	70.000	0	45.000
Reparatii curente	298	20.02	33.000	-20.000	13.000	3.000	10.000	0	0
Bunuri de natura obiectelor de inventar	299	20.05	65.000	0	65.000	5.000	10.000	50.000	0
Uniforme si echipament	300	20.05.01	5.000	0	5.000	0	5.000	0	0
Alte obiecte de inventar	301	20.05.30	60.000	0	60.000	5.000	5.000	50.000	0
Carti, publicatii si materiale documentare	302	20.11	8.000	0	8.000	5.000	0	3.000	0
consultanta si expertiza	303	20.12	104.890	-30.000	74.890	50.000	24.890	0	0
Alte cheltuieli	304	20.30	27.600	5.000	32.600	21.600	1.000	5.000	5.000
alte cheltuieli cu bunuri si servicii	305	20.30.30	27.600	5.000	32.600	21.600	1.000	5.000	5.000
<b>TITLUL VIII PROIECTE CU FINANTARE DIN FONDURI EXTERNE NERAMBURSABILE (FEN) POSTADERARE</b>	<b>306</b>	<b>56</b>	<b>581.000</b>	<b>0</b>	<b>581.000</b>	<b>0</b>	<b>461.000</b>	<b>120.000</b>	<b>0</b>
Programe din Fondul European de Dezvoltare Regionala (FEDR)	307	56.01	0	0	0	0	0	0	0
Finantarea nationala	308	56.01.01	0	0	0	0	0	0	0



DENUMIREA INDICATORILOR	Cod rand	Cod indicator	Program aprobat	Influenta	Program rectificat	Program trimestrial			
						Trim I	Trim II	Trim III	Trim IV
Programe din Fondul European Agricol de Dezvoltare Rurala (FEADR)	309	56.04	581.000	0	581.000	0	461.000	120.000	0
Finantarea nationala	310	56.04.01	511.000	0	511.000	0	411.000	100.000	0
Cheltuieli neeligibile	311	56.04.03	70.000	0	70.000	0	50.000	20.000	0
TITLUL XI ALTE CHELTUIELI	312	59	200.000	0	200.000	0	100.000	100.000	0
Burse	313	59.01	0	0	0	0	0	0	0
Sustinerea cultelor	314	59.12	200.000	0	200.000	0	100.000	100.000	0
CHELTUIELI DE CAPITAL	315	70	1.520.000	-140.000	1.380.000	1.110.000	10.000	230.000	30.000
TITLUL XIII ACTIVE NEFINANCIARE	316	71	1.520.000	-140.000	1.380.000	1.110.000	10.000	230.000	30.000
Active fixe	317	71.01	1.520.000	-140.000	1.380.000	1.110.000	10.000	230.000	30.000
Constructii	318	71.01.01	940.000	0	940.000	940.000	0	0	0
Masini, echipamente si mijloace de transport	319	71.01.02	290.000	0	290.000	50.000	10.000	230.000	0
Mobilier, aparatura birou si alte active corporale	320	71.01.03	30.000	0	30.000	0	0	0	30.000
Alte active fixe	321	71.01.30	260.000	-140.000	120.000	120.000	0	0	0
Din total capital									
Servicii culturale	322	67.02.03	25.000	0	25.000	22.000	0	3.000	0
Biblioteci publice comunale, orasesti, municipale	323	67.02.03.02	25.000	0	25.000	22.000	0	3.000	0
Casa de cultura	324	67.02.03.06	0	0	0	0	0	0	0
Servicii recreative si sportive	325	67.02.05	2.376.990	-75.000	2.301.990	1.104.100	665.890	417.000	115.000
Sport	326	67.02.05.01	821.000	45.000	866.000	23.000	561.000	217.000	65.000
Tineret	327	67.02.05.02	0	0	0	0	0	0	0
Intretinere gradini publice, parcuri, zone verzi, baze sportive si de agrement	328	67.02.05.03	1.555.990	-120.000	1.435.990	1.081.100	104.890	200.000	50.000
Servicii religioase	329	67.02.06	200.000	0	200.000	0	100.000	100.000	0
Alte servicii in domeniile culturii, recreerii si religiei	330	67.02.50	100.000	0	100.000	100.000	0	0	0
<b>Asigurari si asistenta sociala</b>	<b>331</b>	<b>68.02</b>	<b>1.497.000</b>	<b>88.000</b>	<b>1.585.000</b>	<b>350.500</b>	<b>409.500</b>	<b>477.500</b>	<b>347.500</b>
CHELTUIELI CURENTE	332	01	1.497.000	88.000	1.585.000	350.500	409.500	477.500	347.500
TITLUL I CHELTUIELI DE PERSONAL	333	10	887.000	28.000	915.000	190.500	244.500	277.500	202.500
Cheltuieli salariale in bani	334	10.01	702.600	28.000	730.600	150.600	192.000	228.000	160.000
Salarii de baza	335	10.01.01	702.600	28.000	730.600	150.600	192.000	228.000	160.000
Contributii	336	10.03	184.400	0	184.400	39.900	52.500	49.500	42.500
Contributii de asigurari sociale de stat	337	10.03.01	117.400	0	117.400	25.400	33.000	35.000	24.000
Contributii de asigurari de somaj	338	10.03.02	5.000	0	5.000	1.000	2.000	1.000	1.000
Contributii de asigurari sociale de sanatate	339	10.03.03	50.000	0	50.000	10.000	15.000	10.000	15.000
Contributii de asigurari pentru accidente de munca si boli profesionale	340	10.03.04	2.000	0	2.000	500	500	500	500





DENUMIREA INDICATORILOR	Cod rand	Cod indicator	Program aprobat	Influente	Program rectificat	Program trimestrial			
						Trim I	Trim II	Trim III	Trim IV
Contributii pentru concedii si indemnizatii	341	10.03.06	10.000	0	10.000	3.000	2.000	3.000	2.000
<b>TITLUL II BUNURI SI SERVICII</b>									
Bunuri si servicii	342	20	70.000	0	70.000	10.000	15.000	40.000	5.000
Furnituri de birou	343	20.01	70.000	0	70.000	10.000	15.000	40.000	5.000
Transport	344	20.01.01	0	0	0	0	0	0	0
Alte bunuri si servicii pentru intretinere si functionare	345	20.01.07	65.000	0	65.000	10.000	10.000	40.000	5.000
<b>TITLUL IX ASISTENTA SOCIALA</b>									
Asigurari sociale	346	20.01.30	5.000	0	5.000	0	5.000	0	0
Ajutoare sociale	347	57	540.000	60.000	600.000	150.000	150.000	160.000	140.000
Ajutoare sociale in numerar	348	57.01	0	0	0	0	0	0	0
CHELTUIELI DE CAPITAL	349	57.02	540.000	60.000	600.000	150.000	150.000	160.000	140.000
Din total capital	350	57.02.01	540.000	60.000	600.000	150.000	150.000	160.000	140.000
Asistenta sociala in caz de boli si invaliditati	351	70	0	0	0	0	0	0	0
Asistenta sociala in caz de invaliditate									
Prevenirea excluderii sociale	352	68.02.05	1.497.000	88.000	1.585.000	350.500	499.500	477.500	347.500
Ajutor social	353	68.02.05.02	1.497.000	88.000	1.585.000	350.500	499.500	477.500	347.500
	354	68.02.15	0	0	0	0	0	0	0
	355	68.02.15.01	0	0	0	0	0	0	0
<b>Partea a IV-a SERVICII SI DEZVOLTARE PUBLICA, LOCUINTE, MEDIU SI APE</b>									
<b>Locuinte, servicii si dezvoltare publica</b>	356	69.02	1.966.000	0	1.966.000	1.056.000	195.000	455.000	260.000
CHELTUIELI CURENTE	357	70.02	1.545.000	0	1.545.000	635.000	195.000	455.000	260.000
TITLUL II BUNURI SI SERVICII	358	01	895.000	0	895.000	285.000	195.000	255.000	160.000
Bunuri si servicii	359	20	895.000	0	895.000	285.000	195.000	255.000	160.000
Furnituri de birou	360	20.01	870.000	0	870.000	260.000	195.000	255.000	160.000
Incalzit, iluminat si forta motrica	361	20.01.01	0	0	0	0	0	0	0
Materiale si prestari de servicii cu caracter functional	362	20.01.03	380.000	-30.000	350.000	120.000	100.000	80.000	50.000
Alte bunuri si servicii pentru intretinere si functionare	363	20.01.09	390.000	30.000	420.000	120.000	65.000	145.000	90.000
consultanta si expertiza	364	20.01.30	100.000	0	100.000	20.000	30.000	30.000	20.000
CHELTUIELI DE CAPITAL	365	20.12	25.000	0	25.000	25.000	0	0	0
TITLUL XIII ACTIVE NEFINANCIARE	366	70	650.000	0	650.000	350.000	0	200.000	100.000
Active fixe	367	71	650.000	0	650.000	350.000	0	200.000	100.000
Construcii	368	71.01	650.000	0	650.000	350.000	0	200.000	100.000
Alte active fixe	369	71.01.01	600.000	0	600.000	300.000	0	200.000	100.000
Din total capital	370	71.01.30	50.000	0	50.000	50.000	0	0	0
Alimentare cu apa si amenajari hidrotehnice	371	70.02.05	45.000	0	45.000	45.000	0	0	0





DENUMIREA INDICATORILOR	Cod rand	Cod indicator	Program aprobat	Influenta	Program rectificat	Program trimestrial			
						Trim I	Trim II	Trim III	Trim IV
Alimentare cu apa	372	70.02.05.01	45.000	0	45.000	45.000	0	0	0
Iluminat public si electricitati rurale	373	70.02.06	1.435.000	0	1.435.000	590.000	195.000	390.000	260.000
Alte servicii in domeniul locuintei, serviciilor si dezvoltarii comunale	374	70.02.50	65.000	0	65.000	0	0	65.000	0
<b>Protectia mediului</b>	<b>375</b>	<b>74.02</b>	<b>421.000</b>	<b>0</b>	<b>421.000</b>	<b>421.000</b>	<b>0</b>	<b>0</b>	<b>0</b>
CHELTUIELI CURENTE	376	01	0	0	0	0	0	0	0
CHELTUIELI DE CAPITAL	377	70	421.000	0	421.000	421.000	0	0	0
TITLUL XIII ACTIVE NEFINANCIARE	378	71	421.000	0	421.000	421.000	0	0	0
Active fixe	379	71.01	421.000	0	421.000	421.000	0	0	0
Constructii	380	71.01.01	50.000	0	50.000	50.000	0	0	0
Alte active fixe	381	71.01.30	371.000	0	371.000	371.000	0	0	0
Din total capitol									
Salubritate si gestiunea deseurilor	382	74.02.05	0	0	0	0	0	0	0
Salubritate	383	74.02.05.01	0	0	0	0	0	0	0
Canalizarea si tratarea apelor reziduale	384	74.02.06	421.000	0	421.000	421.000	0	0	0
Alte servicii in domeniul protectiei mediului	385	74.02.50	0	0	0	0	0	0	0
<b>Partea a V-a ACTIUNI ECONOMICE</b>	<b>386</b>	<b>79.02</b>	<b>8.151.000</b>	<b>0</b>	<b>8.151.000</b>	<b>4.937.000</b>	<b>1.036.000</b>	<b>1.732.000</b>	<b>446.000</b>
Transporturi	387	84.02	8.151.000	0	8.151.000	4.937.000	1.036.000	1.732.000	446.000
CHELTUIELI CURENTE	388	01	2.601.000	0	2.601.000	1.857.000	386.000	92.000	266.000
TITLUL II BUNURI SI SERVICII	389	20	2.601.000	0	2.601.000	1.857.000	386.000	92.000	266.000
Bunuri si servicii	390	20.01	1.551.000	92.000	1.643.000	979.000	316.000	92.000	256.000
Furnituri de birou	391	20.01.01	0	0	0	0	0	0	0
Materiale pentru curatenie	392	20.01.02	6.000	-3.000	3.000	2.000	1.000	0	0
Apa, canal si salubritate	393	20.01.04	5.000	0	5.000	5.000	0	0	0
Carburanti si lubrifianti	394	20.01.05	100.000	-30.000	70.000	40.000	10.000	0	20.000
Piese de schimb	395	20.01.06	30.000	-5.000	25.000	10.000	5.000	10.000	0
Transport	396	20.01.07	310.000	-10.000	300.000	160.000	140.000	0	0
Materiale si prestari de servicii cu caracter functional	397	20.01.09	670.000	90.000	760.000	520.000	54.000	50.000	136.000
Alte bunuri si servicii pentru intretinere si functionare	398	20.01.30	430.000	50.000	480.000	242.000	106.000	32.000	100.000
Reparatii curente	399	20.02	600.000	0	600.000	550.000	50.000	0	0
Bunuri de natura obiectelor de inventar	400	20.05	60.000	-42.000	18.000	18.000	0	0	0
Alte obiecte de inventar	401	20.05.30	60.000	-42.000	18.000	18.000	0	0	0
consultanta si expertiza	402	20.12	100.000	0	100.000	80.000	20.000	0	0
Prevenirea si combaterea inundatiilor si ingheturilor	403	20.23	290.000	-50.000	240.000	230.000	0	0	10.000



DENUMIREA INDICATORILOR	Cod rand	Cod Indicator	Program aprobat	Influente	Program rectificat	Program trimestrial			
						Trim I	Trim II	Trim III	Trim IV
CHELTUIELI DE CAPITAL	404	70	5.550.000	0	5.550.000	3.080.000	650.000	1.640.000	180.000
TITLUL XIII ACTIVE NEFINANCIARE	405	71	5.550.000	0	5.550.000	3.080.000	650.000	1.640.000	180.000
Active fixe	406	71.01	5.550.000	0	5.550.000	3.080.000	650.000	1.640.000	180.000
Constructii	407	71.01.01	4.900.000	0	4.900.000	2.660.000	550.000	1.640.000	50.000
Masini, echipamente si mijloace de transport	408	71.01.02	330.000	0	330.000	200.000	0	0	130.000
Alte active fixe	409	71.01.30	320.000	0	320.000	220.000	100.000	0	0
Din total capital									
Transport rutier	410	84.02.03	8.151.000	0	8.151.000	4.937.000	1.036.000	1.732.000	446.000
Drumuri si poduri	411	84.02.03.01	8.151.000	0	8.151.000	4.937.000	1.036.000	1.732.000	446.000
<b>Partea a VII-a REZERVE, EXCEDENT/DEFICIT</b>	<b>412</b>	<b>96.02</b>	<b>0</b>	<b>0</b>	<b>0</b>	<b>0</b>	<b>0</b>	<b>0</b>	<b>0</b>
<b>REZERVE</b>	<b>413</b>	<b>97.02</b>	<b>0</b>	<b>0</b>	<b>0</b>	<b>0</b>	<b>0</b>	<b>0</b>	<b>0</b>
<b>EXCEDENT</b>	<b>414</b>	<b>98.02</b>	<b>0</b>	<b>0</b>	<b>0</b>	<b>0</b>	<b>0</b>	<b>0</b>	<b>0</b>
<b>DEFICIT</b>	<b>415</b>	<b>99.02</b>	<b>6.800.000</b>	<b>0</b>	<b>6.800.000</b>	<b>5.264.000</b>	<b>47.000</b>	<b>1.359.000</b>	<b>120.000</b>

Contabil

Stoinea Georgeta



<i>CAPITOLUL 51.01.03</i>		694.000		694.000
<b>A. LUCRARI NOI</b>		<b>200.000</b>		<b>340.000</b>
-Extindere si anvelopare sediu primarie		10.000		10.000
-Amenajare platete in localitate		330.000		330.000
<b>C.ALTE CHELTUIELI DE INVESTITII</b>		<b>354.000</b>		<b>354.000</b>
- Intocmire P.U.G		40.000		40.000
- Servicii de proiectare		40.000		40.000
-Achizitie programe informatice		10.000		10.000
-Achizitie server + Multi functionala A3		40.000		40.000
-Achizitie generatoare institutii		50.000		50.000
-Amenajare spatii publice		10.000		10.000
-Extindere sistem supraveghere video		110.000		110.000
-Achizitie modul paza		10.000		10.000
-Participare la capitalul social al societatilor comerciale-72.01.01		10.000		10.000
-Transferuri din bugetul local catre asociatiile de dezvoltare intercomunitara-55.01.42		34.000		34.000
<i>CAPITOLUL 61.05.00</i>		<i>85.000</i>		<i>85.000</i>
-Lucrari reabilitare constructii afectate de dezastru si calamitati		35.000		35.000
-Achizitie sirena ISU cu dubla comanda		50.000		50.000
<i>CAPITOL 65.03</i>		<i>1.490.000</i>		<i>1.000.000</i>
<i>CAPITOLUL 65.03.01 Invatamant prescolar</i>		<i>330.000</i>		<i>330.000</i>
<b>A. LUCRARI NOI</b>		<b>100.000</b>		<b>100.000</b>
-Constructie gradinita cu program prelungit nr. 3		50.000		50.000
-Mansardare gradinitelor nr. 1 si nr. 2		50.000		50.000
<b>C.ALTE CHELTUIELI DE INVESTITII</b>		<b>230.000</b>		<b>230.000</b>
-Servicii proiectare		50.000		50.000
-Generatoare electrice gradinitelor nr.1 si nr.2		40.000		40.000
-Echipamente joaca copii		90.000		90.000
-Achizitie teren		50.000		50.000
<i>CAPITOLUL 65.03.02 Invatamant primar</i>		<i>1.160.000</i>		<i>160.000</i>
<b>A. LUCRARI NOI</b>		<b>1.050.000</b>		<b>50.000</b>
-Reabilitare si extindere Scoala nr. 1		50.000		50.000
-Constructie noua scoala nr. 2		1.000.000		0
				1.000.000





<b>C.ALTE CHELTUIELI DE INVESTITII</b>	<b>110.000</b>	<b>110.000</b>	
-Servicii proiectare	50.000		50.000
--Generator electric scoala nr.1	30.000		30.000
-Microbuz scolar	30.000		30.000
<b>CAPITOLUL 67</b>	<b>1.961.000</b>	<b>550.000</b>	<b>511.000</b>
<b>A. LUCRARI NOI</b>	<b>1.521.000</b>	<b>110.000</b>	<b>511.000</b>
-Proiectare cu finantare din fonduri externe nerambursabile (FEN)postaderare FEADR-Infintantare teren sport -56 (67.05.01)	581.000	70.000	511.000
-Construire casa de cultura (67.02.50)	40.000	40.000	
-Reabilitare spatiu verde, amenajare, loc de joaca si construire centru activitati pentru copii (67.05.03)	900.000	0	900.000
<b>C. ALTE CHELTUIELI DE INVESTITII</b>	<b>440.000</b>	<b>440.000</b>	
-Servicii proiectare parc + casa de cultura (67.05.03)(67.50.00)	110.000	110.000	
-Achizitie modul paza parc (67.05.03)	30.000	30.000	
-Masina tuns iarba (67.05.01)	20.000	20.000	
-Echipamente teren sport (67.05.01)	70.000	70.000	
-Achizitie teren pentru amenajare zone de agrement copii ( zone joaca) (67.05.03)	10.000	10.000	
-Echipamente joaca zone de agrement (67.05.03)	200.000	200.000	
<b>CAPITOLUL 70</b>	<b>650.000</b>	<b>50.000</b>	<b>600.000</b>
<b>A. LUCRARI NOI</b>	<b>650.000</b>	<b>50.000</b>	<b>600.000</b>
-Modernizare iluminat public pe leduri	500.000	500.000	
-Servicii proiectare	50.000	50.000	0
-Extindere retele electrice si transformatoare	80.000		80.000
-Extindere retele apa	20.000		20.000
<b>CAPITOLUL 74</b>	<b>421.000</b>	<b>421.000</b>	
-Canalizare(investitie noua)	50.000	50.000	
-Achizitie teren	371.000	371.000	
<b>CAPITOLUL 84</b>	<b>5.550.000</b>	<b>1.250.000</b>	<b>4.300.000</b>
<b>A.LUCRARI NOI</b>	<b>4.900.000</b>	<b>600.000</b>	<b>4.300.000</b>
-Imbracare drumuri comunale cu mixtura asfaltica + intrari din DJ 401	600.000	600.000	
-Modernizare strazi in comuna Berceni	4.300.000	0	4.300.000
<b>C.ALTE CHELTUIELI DE INVESTITII</b>	<b>650.000</b>	<b>650.000</b>	
-Servicii proiectare	170.000	170.000	
-Achizitie utilaje,masini pentru deszapezire si intretinere strazi	330.000	330.000	
-Realizare sistematizare rutiera	130.000	130.000	
-Achizitie modul RATB	20.000	20.000	

PRIMAR,  
COVERGEA GHEORGHE

CONSILIER CONTABIL,  
STOINEA GEORGETA



